


## 2. Onderzoeken | Werkblad Onderzoek voorbereiden

### Doel van het onderzoek bepalen


Voordat je erop uit gaat om onderzoek te doen is het goed om te bedenken wat het doel is. Waar ben je nog nieuwsgierig naar en hoe ga je dit onderzoeken?

Waar ben je nieuwsgierig naar? Wat wil je te weten komen?



### Onderzoeksplan uitwerken


Hoe gaan jullie dit onderzoek uitvoeren? Welke opdracht(en) gaan jullie met de leerlingen doen en waarom?




### Wat is er nodig ter voorbereiding en uitvoering van het onderzoek?

Waar en wanneer?

Wie doet wat?









Benodigheden:



Taak:

Wie voert uit:

<input type="checkbox"/> .....	 .....
<input type="checkbox"/> .....	 .....
<input type="checkbox"/> .....	 .....
<input type="checkbox"/> .....	 .....
<input type="checkbox"/> .....	 .....
<input type="checkbox"/> .....	 .....

Welk(e) onderzoeksvraag(vragen) willen jullie met dit onderzoek beantwoorden?

